


# テーブル着席把握システム -check-za!- ～簡単なトラブルの対処法～

## ☹️ こんなときは

番号表示にタイムラグがある  
番号表示が出ない  
変な文字が出る



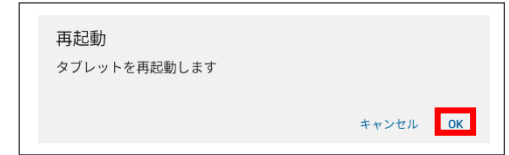
## タブレット再起動方法



電源スイッチを約1秒間  
長押しします




メニューが出たら再起動を  
タップします




OKをタップします



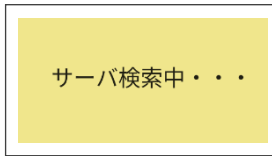
再起動が始まります



リスト表示画面が出たら再起動完了です



## 『サーバ検索中』の表示が出る




## コントローラー (Armadillo) 再起動方法



正面にある電源アダプタを  
抜きます







5秒以上あけてから電源アダプタを  
差します



電源ランプが点灯したら完了です

## その他の注意事項について

-  タブレットのバッテリーは約2年が交換の目安です。交換の際は弊社までご連絡ください。
-  タブレットの画面に指紋が付いていると反応が悪くなるので定期的に拭き取ってください。
-  指が乾燥しているとタブレットの反応が悪くなる場合があります。その際は一度指を湿らせてから操作をお試しください。
-  電波干渉が発生するとご使用に影響が出る可能性があります。その際は機器の距離を近づけて操作をお試しください。

その他ご不明な点がございましたら下記までお問い合わせください。  
営業時間：10：00～12：00、13：00～17：00 土日祝を除く  
営業時間外は翌営業日対応

(株) パシフィック湘南  
〒253-0042 神奈川県茅ヶ崎市本村5-10-10  
☎ 0120-194-491 TEL0467-50-6555

# テーブル着席把握システム -check-za!- ~セットアップマニュアル~

## ① コントローラー

コントローラーを電源に接続する



電源ランプを確認する



## ② LAN送受信機

LAN送受信機を電源に接続する



電源ランプを確認する



LANケーブルでコントローラーと接続する



## ③ タブレット

タブレットの電源をONにする  
※約2秒間長押し



リスト表示画面が出たら完了



 充電残量がない場合は充電してください

タブレットを電源に接続する



タブレットの充電ランプを確認する

